

Statystyka za I kwartał 2022r. dotycząca rejestracji pojazdów

Na dzień 31.03.2022r. w powiecie suskim zarejestrowano ogółem 79 655 pojazdów. Zestawienie ilości zarejestrowanych pojazdów ogółem na dzień 31 grudnia w latach 2019-2021 prezentuje poniższy wykres.

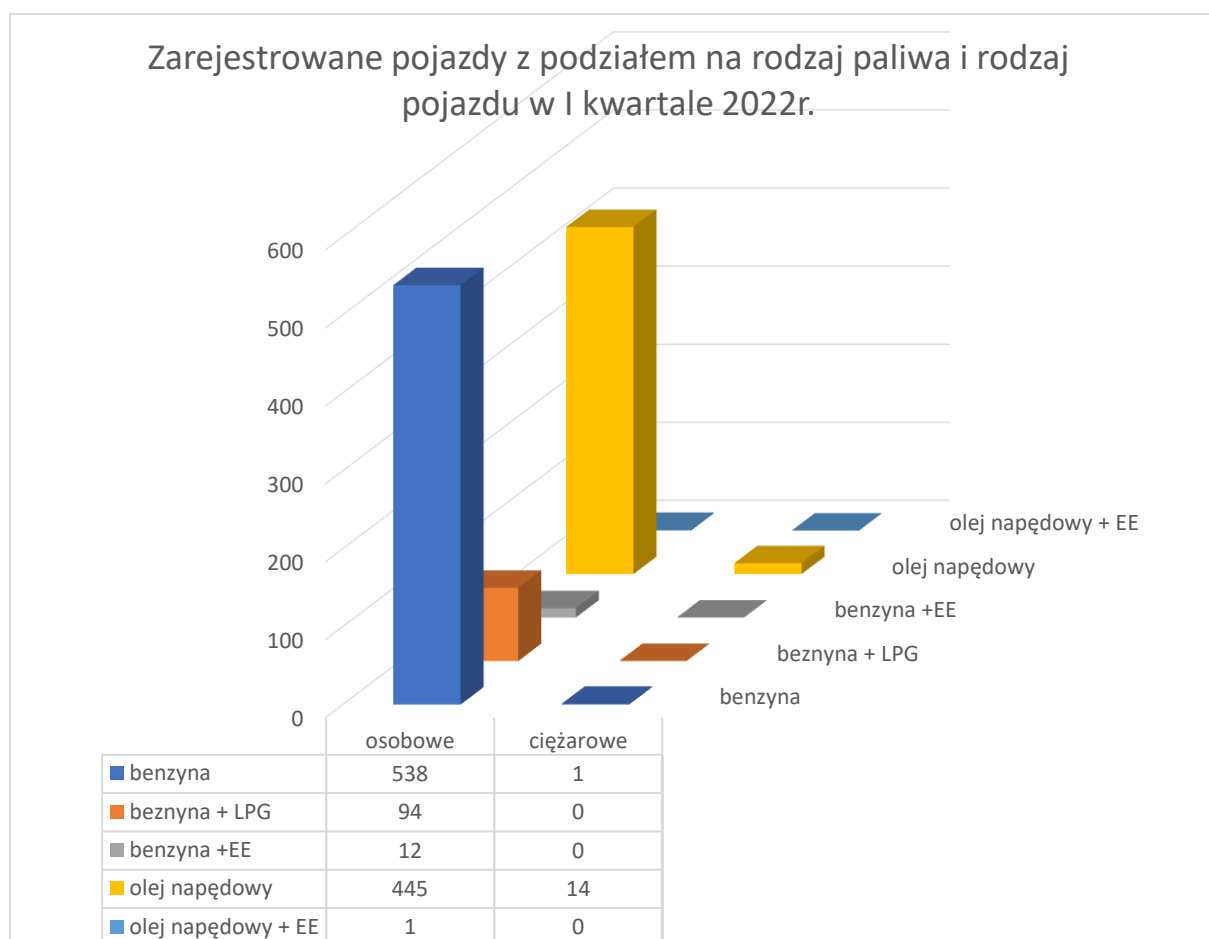


W I kwartale 2022r:

- wydano ogółem 2362 dowody rejestracyjne i 798 kart pojazdu,
- wydano 2174 decyzje o rejestracji,
- wydano 1641 decyzji o czasowej rejestracji pojazdu z urzędu,
- wydano 1 decyzję o czasowej rejestracji na wniosek właściciela z uwagi na wywóz pojazdu za granicę,
- wydano 43 decyzje o czasowej rejestracji na wniosek właściciela z uwagi na przejazd pojazdu związanego z koniecznością dokonania jego badania technicznego,
- przyjęto 1624 zawiadomienia o zbyciu pojazdu,
- odnotowano 560 zawiadomień o nabyciu pojazdu bez wnioskowania o rejestrację pojazdu w dniu złożenia zawiadomienia.

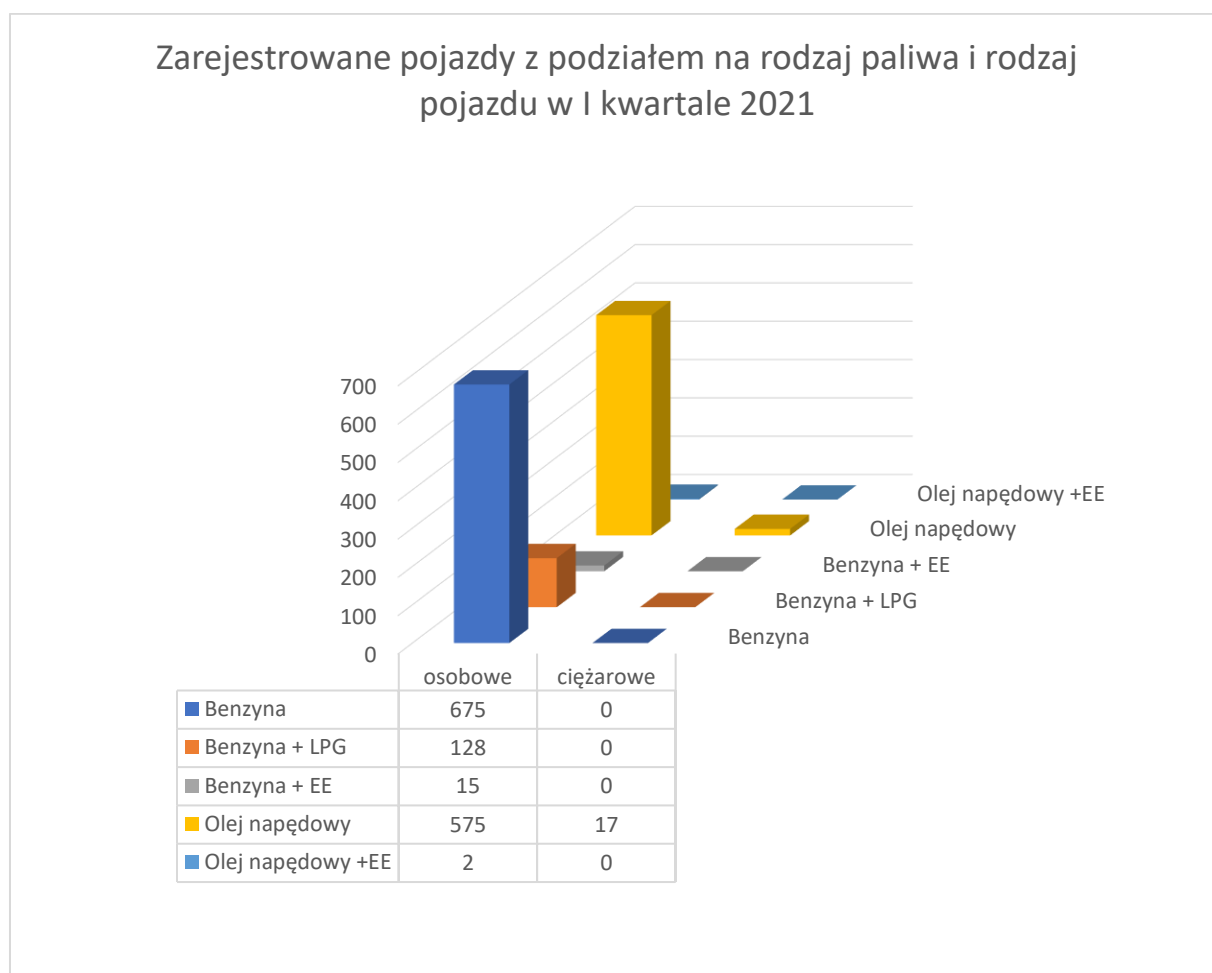
W I kwartale 2022r. zarejestrowano w Starostwie Powiatowym w Suchej Beskidzkiej 538 samochodów osobowych napędzanych benzyną, 94 samochody osobowe napędzane benzyną oraz paliwem alternatywnym propanem butanem (LPG), 12 samochodów osobowych napędzanych benzyną oraz paliwem alternatywnym energią elektryczną (EE), 445 samochodów osobowych napędzanych olejem napędowym, 1 samochód osobowy napędzany olejem napędowym oraz paliwem alternatywnym energią elektryczną (EE), 1 samochód ciężarowy napędzany benzyną oraz 14 samochodów ciężarowych napędzanych olejem napędowym. Powyższe dane nie uwzględniają pojazdów zarejestrowanych w Starostwie Powiatowym w Suchej Beskidzkiej w stosunku, do których nastąpiła zmiany prawa własności w obrębie powiatu.

Zestawienie ilości zarejestrowanych w I kwartale 2022r. samochodów osobowych i ciężarowych z podziałem na rodzaj paliwa prezentuje poniższy wykres.

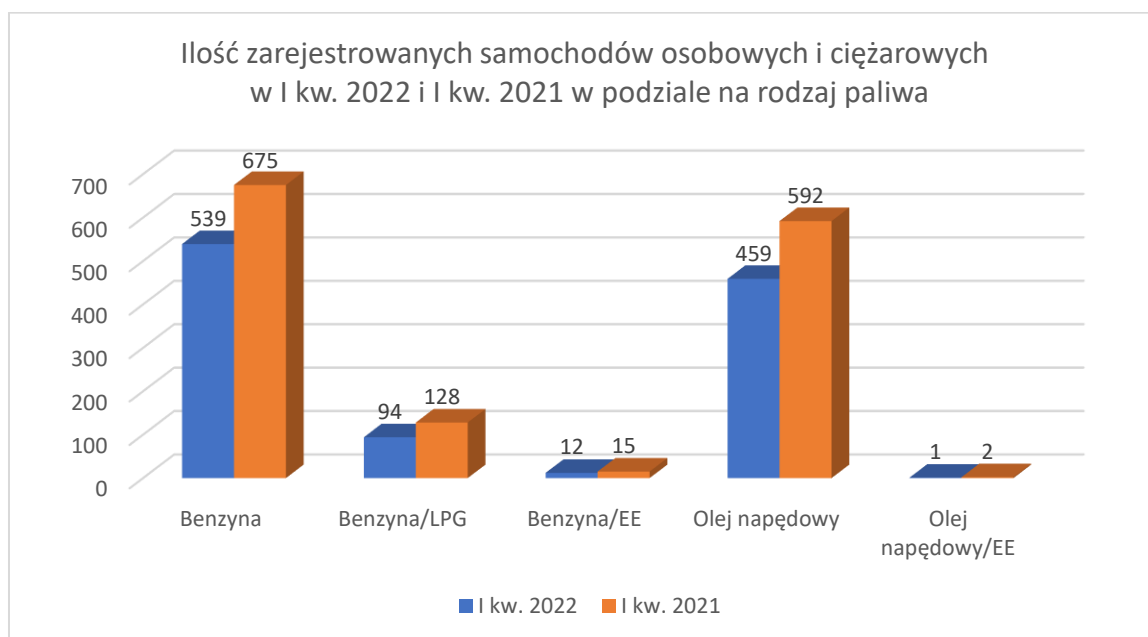


W I kwartale 2021r. zarejestrowano w Starostwie Powiatowym w Suchej Beskidzkiej 675 samochodów osobowych napędzanych benzyną, 128 samochodów osobowych napędzanych benzyną oraz paliwem alternatywnym propanem butanem (LPG), 15 samochodów osobowych napędzanych benzyną oraz paliwem alternatywnym energią elektryczną (EE), 575 samochodów osobowych napędzanych olejem napędowym, 2 samochody osobowe napędzane olejem napędowym oraz paliwem alternatywnym energią elektryczną (EE) oraz 17 samochodów ciężarowych napędzanych olejem napędowym. Powyższe dane nie uwzględniają pojazdów zarejestrowanych w Starostwie Powiatowym w Suchej Beskidzkiej w stosunku, do których nastąpiła zmiany prawa własności w obrębie powiatu.

Zestawienie ilości zarejestrowanych w I kwartale 2021r. samochodów osobowych i ciężarowych z podziałem na rodzaj paliwa prezentuje poniższy wykres.



Porównanie ilości zarejestrowanych w I kwartale 2022r. i I kwartale 2021r samochodów osobowych i ciężarowych z uwzględnieniem rodzaju paliwa prezentuje poniższy wykres.



W I kwartale 2022r. zarejestrowano 473 pojazdy (ogółem) sprowadzone z zagranicy w tym z krajów:

Ilość pojazdów sprowadzonych z zagranicy	
Austria	58
Belgia	17
Czechy	14
Kanada	5
Szwajcaria	18
Niemcy	238
Francja	30
Irlandia	1
Węgry	2
Wielka Brytania	4
Włochy	29
Holandia	14
Litwa	1
Norwegia	7
Szwecja	16
Słowacja	2
Stany Zjednoczone	16
Ukraina	1

Graficzna prezentacja ilości zarejestrowanych pojazdów sprowadzonych z poszczególnych krajów przedstawia poniższy wykres.

